


РУКОВОДСТВО ПОЛЬЗОВАТЕЛЯ

BQ-W008





Настоящее руководство распространяется на Sport Bracelet BQ-W008 и содержит информацию, необходимую потребителю для правильной и безопасной эксплуатации спортивного браслета, а также сведения о гарантиях изготовителя.

Изготовитель спортивного браслета:

BQ DEVICES LIMITED (БИКЬЮ ДЕВАЙСЕС ЛИМИТЕД)

Адрес Изготовителя:

Office 7D, Cheuk Nang Plaza, Hennessy Road 250, Wan Chai, Hong Kong

Офис 7D, Чок Нанг Плаза, Хеннеси Роад 250, Ван Чай, Гонконг

Содержание и оформление документа соответствует требованиям Технического регламента Таможенного союза «О безопасности низковольтного оборудования», а также иным действующим нормативным актам.

ГОСТ 2.610-2006 «Единая система конструкторской документации.

Правила выполнения эксплуатационных документов».

Перед началом использования спортивного браслета рекомендуется ознакомиться с настоящим руководством.

Sport Bracelet BQ-W008

Спортивный браслет - это устройство в виде наручных часов, способное отслеживать Вашу физическую активность, сон, и выводить эти данные на мультимедийное устройство путем синхронизации по Bluetooth.

Технические характеристики

Sport Bracelet BQ-W008

Поддержка платформ	Android 4.4 и выше, iOS 8.0 и выше
Процессор	NRF51822, 1 ядро
Экран	0.66" OLED
Bluetooth	Версия 4.0
Bluetooth соединение	8-12 метров
Емкость аккумулятора	80 mAh
Время ожидания	7 дней
Водонепроницаемая защита	Уровень IPX65
Уведомления	Звонки, СМС (в режиме связи с мобильным устройством)
Функции	Шагомер; Отображение пройденной дистанции; Пульсометр; Трекер сна; Количество сожженных калорий
Материал устройства	Силикон + PC
Вес	28 гр

Комплект поставки

В комплект поставки входит:

- Спортивный браслет
- Зарядное устройство USB
- Инструкция по эксплуатации

Условия транспортировки и хранения

Спортивный браслет в упакованном виде может транспортироваться в крытых транспортных средствах любого вида при температуре от - 20 до + 35°C, с защитой его от непосредственного воздействия атмосферных осадков, солнечного излучения и механических повреждений. Согласно «Декларации о соответствии», устройство сохраняет работоспособность и параметры при воздействии климатических и механических факторов: температура окружающего воздуха от -10°C до +55°C, относительная влажность воздуха 80% при температуре 25°C.

Меры безопасности при транспортировке

Во избежание повреждений, транспортировку спортивного браслета необходимо осуществлять в заводской упаковке.

Упаковка

Спортивный браслет поставляется в картонной упаковке с внутренними отсеками для дополнительной защиты и безопасной транспортировки. На упаковку нанесены логотипы компании, технические характеристики устройства, рекламная информация о предустановленных программах и акциях компании, а также иная информация, предусмотренная действующим законодательством.

Описание устройства



Зарядное устройство USB



Фитнес-браслет

Первое включение

Перед первым использованием браслета Вам необходимо зарядить браслет.


Зарядка браслета: подсоедините браслет с помощью специального зажима к компьютеру или адаптеру зарядки, прислонив медные контакты к круглым контактам на трекере. При правильном подключении на экране должен отобразиться крупный индикатор заряда.



7

Никогда не пытайтесь заряжать трекер каким-то иным способом, нежели через стандартное зарядное устройство. Никогда не вставляйте ваше зарядное устройство в адаптер с силой тока

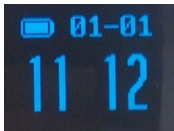
более 2А, трекер может быть поврежден избыточным током - это не будет гарантийным случаем.

Для включения браслета необходимо нажать на сенсорную кнопку и удерживать в течение 4 секунд, затем браслет завибрирует, и появится приветственный интерфейс. Для выключения необходимо переключиться на экран со значком  и зажать кнопку. Пожалуйста, не применяйте силу при нажатии на кнопку




Функции

Короткое нажатие переключает функции, длительное - задеиствует функцию



Экран:

- Заряд батареи
- Дата
- Время




Экран: сердечный ритм

- Иконка сердечного ритма. При долгом нажатие начинается замер сердечного ритма.
- Экран сердечного ритма в реальное время
- Иконка синхронизации
- Иконка заряда батареи




Экран: Шагомер

- Иконка шагомер
- Количество шагов в реальном времени



Экран: Расстояние

- Иконка расстояния
- Количество пройденной дистанции




Экран: Калории

- Иконка калорий
- Количество сожженных калорий в реальное время



Экран: Автоподсветка

- Иконка автоподсветки.
При долгом нажатии отключает функцию автоподсветки.



Экран: Управление устройством

- Иконка заряда батареи
- Иконка синхронизации
- Название устройства при поиске - BQ-W008
- Версия софта - V2.34

Использование браслета

Подключение и синхронизация

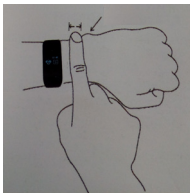
Поддержка платформ:

iOS: устройства на iOS 8.0 или выше, с версией Bluetooth 4.0

Android: устройства на Android версии 4.4 или выше, с версией Bluetooth 4.0

Правильное расположение браслета на руке

Для того, чтобы пульсометр работал правильно необходимо разместить браслет на расстоянии одного пальца от косточки на запястье.



Установка приложения на Ваше мобильное устройство

Для полноценной работы устройства необходимо установить приложение. **Для установки приложения используйте сканер штрих кода.**



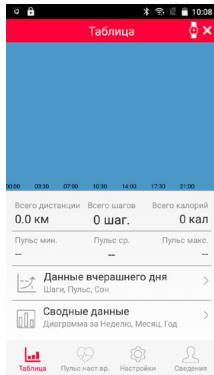
для Android



для iOS


Работа с приложением

При первом запуске приложение автоматически запросит включить bluetooth.




На первой вкладке программы будет сводные данные, которые можно выразить в виде графика.

В правом в верхнем углу иконка состояние трекера.

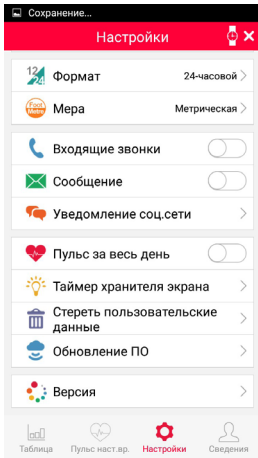


На второй вкладке информация о пульсе.



Третья вкладка содержит ряд опций программы с возможностью изменения:

- 1) Состояние bluetooth
- 2) Синхронизация с трекером
- 3) Будильник
- 4) Оповещение о бездействии
- 5) Варианты отображения времени
- 6) Мера
- 7) Оповещение на браслете о входящих звонках
- 8) Оповещение о СМС
- 9) Уведомления в социальных сетях
- 10) Возможность измерять пульс в течение дня

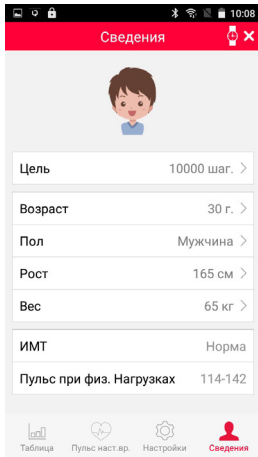


11) Время с которого экран будет гаснуть

12) Форматирование данных

13) Обновление ПО

14) Информация о версии программы



Четвертая вкладка содержит свод информации о владельце с возможностью изменения

МЕРЫ ПРЕДОСТОРОЖНОСТИ ПРИ ЭКСПЛУАТАЦИИ

При использовании устройства необходимо соблюдать следующие меры предосторожности:

- Устройство содержит хрупкие электронные компоненты.
- Устройство может получить повреждения вследствие падения, нагрева, поломки корпуса или при контакте с жидкостями.
- Необходимо соблюдать температурный режим: устройство предназначено для использования в диапазоне от -10°C до $+35^{\circ}\text{C}$, хранения в диапазоне от $+5^{\circ}\text{C}$ до $+40^{\circ}\text{C}$.

В случае нарушения этих температурных условий устройство может быть повреждено, и срок службы батареи может быть сокращен.

- Бережно отключайте USB кабель от устройства.
- Избегайте любых видов механического воздействия на устройство в виде давления, трения, ударов.

**Просим Вас ознакомиться и следовать
всем инструкциям**



Не пытайтесь вскрыть браслет.



Не используйте абразивные вещества для чистки браслета.



Используйте только идущую в комплекте зарядное устройство. Запрещается замыкать контакты браслета.



Избегайте попадание влаги на зарядное устройство. Не используйте неисправное зарядное устройство — это может нанести серьезный вред устройству и здоровью человека.



Не помещайте браслет в стиральную и посудомоечную машины или в сушилку, не используйте браслет в местах с экстремально высокой температурой (сауна, баня).



Не оставляйте свой браслет на солнце, не подносите близко к огню.



Не давайте играть с браслетом детям.

Устранение неполадок

Устройство не видит спорт браслет. Если Ваше устройство не видит трекера, необходимо перезагрузить устройство, проверить работу Bluetooth.

Устройство отображает неверный пульс. Необходимо правильно расположить трекер на руке и плотно прислонить к телу.

Техническое обслуживание

Общая информация

Устройство имеет следующие сервисные и гарантийные сроки, указанные в таблице.

Гарантийное и техническое обслуживание осуществляется через Продавца и имеет следующие условия:

Категория изделия	Гарантийный период	Срок службы
Спортивный браслет	6 месяцев	12 месяцев

Утилизация устройства

Устройство не должно быть утилизировано вместе с другими бытовыми отходами. Покупатель несет ответственность за утилизацию всех пришедших в негодность электрических и электронных устройств путем сдачи в специальный пункт сбора для утилизации опасных отходов.

Сбор и правильная сортировка электронного оборудования при утилизации позволит помочь сохранить окружающую среду. Утилизация электронного оборудования обеспечит безопасность для здоровья человека и окружающей среды.

Примечание. Изготовитель, импортер и/или организация, уполномоченная на принятие претензий, не несет никакой ответственности за несоблюдение указанных выше правил или неправильное использование устройства.

Производитель оставляет за собой право вносить изменения в сведения о гарантии, изделия и технические характеристики без предварительного уведомления.

Информация об уполномоченных лицах

Производитель: BQ DEVICES LIMITED, Office 7D, Cheuk Nang Plaza, Hennessy Road 250, Wan Chai, Hong Kong (БИКЬЮ ДЕВАЙСЕС ЛИМИТЕД, Офис 7D, Чок Нанг Плаза, Хеннеси Род 250, Ван Чай, Гонконг)

Импортер: ООО «Альтаир», 123290, Российская Федерация, г. Москва, 1-й Магистральный тупик, дом 5А

Организация, уполномоченная на принятие претензий: ООО «Альтаир», 123290, Российская Федерация, г. Москва, 1-й Магистральный тупик, дом 5А

В случае возникновения вопросов обращайтесь на сайт поддержки <http://bq-mobile.com>



Гарантийные обязательства

Во избежание недоразумений, просим Вас внимательно изучить руководство пользователя, условия гарантийных обязательств и проверить правильность заполнения гарантийного талона. Гарантийный талон действителен только при наличии правильно и четко указанной информации: модели, серийного номера вашего изделия, даты продажи, четких печатей фирмы-продавца и подписи покупателя.

Гарантийные обязательства изготовителя осуществляются в соответствии с требованиями законодательства Российской Федерации. Производитель устанавливает на данное изделие гарантийный срок 6 (шесть месяцев), исчисляемый с даты продажи и срок службы — 12 (двенадцать) месяцев при условии соблюдения правил эксплуатации. В случае, если дату продажи установить невозможно, в соответствии с законодательством о защите прав потребителей, гарантийный срок исчисляется

с даты изготовления изделия. Срок службы исчисляется с даты изготовления изделия. Дата производства зашифрована в серийном номере изделия (S/N) на упаковке вашего изделия: 4-5 символы от начала S/N – месяц производства (например: 05-май), 6-й символ - количество лет после 2013 года (например: 2+2013=2015).

Продавец _____

Дата продажи _____

Подпись покупателя _____

с гарантийными условиями ознакомлен

Печать продавца





WWW.BQ-MOBILE.COM